

# «Театр скороговорок»

**Подготовила учитель –логопед**

**ПанфилкинаА.П.**



**«Скороговорка- искусственно, ради  
забавы придуманная фраза, с  
труднопроизносимым подбором звуков,  
которую нужно произнести быстро, не  
запинаясь»**

**С.И.Ожегов**



○ Скороговорка — короткая, синтаксически правильная фраза на любом языке с искусственно усложнённой артикуляцией.

*«Жужжит над жимолостью жук,  
Зелёный на жуке кожух»*

## Полезьа скороговорок

- Развивают речевоу аппарат
- Речь становится правильной, выразительной
- Учат ребенка произносить фразы более медленно, не «съедая» окончания
- Учат вслушиваться в смысл сказанного

## Как проговаривать скороговорки с ребенком?

Итак, проделывайте все пошагово:

1. Произносим текст очень медленно и четко, разбивая на слоги. Цель-выучить.

2. Делать то же самое, но без звука

**3. Третий шаг – чтение скороговорки шепотом.**

**Предложите ребёнку повторить её три раза подряд.(используем перебрасывание мяча, хлопки)**

**4. Теперь произносите текст вслух, но медленно.**

**5. Поиграйте с интонацией произношения: утвердительно, вопросительно и т.д.**

## **Правила работы со скороговорками:**

- **Начинаем работу от простых и коротких скороговорок.**
- **Подбираем интересную для детей скороговорку**
- **Не используем скороговорки, если у ребенка отсутствует правильное произношение звука, часто повторяющегося в скороговорке.**
- *Два щенка щека к щеке щиплют щетку в уголке(повторяется звук Щ, а его нет в речи ребенка)*

# Со скороговорками можно работать разными способами:

1. Подбрасывать мяч и проговаривать скороговорку
2. Скороговорка + перебрасывание мячика из одной руки в другую.
3. Скороговорка + хлопки ладошками
4. Проговорить скороговорку 3 раза
5. Спросить, какой звук чаще всего повторяется в скороговорке?



- 
- A vibrant, cartoon-style illustration of a garden scene. In the background, a bright rainbow arches across a light blue sky with soft white clouds. Several colorful balloons (pink, yellow, purple) are floating in the sky. In the foreground, there are rolling green hills, a white picket fence, and various flowers in shades of yellow, orange, and white. A small yellow bird is perched on a pink flower stem on the right. A small house with a blue roof and a chimney is visible on a hill in the distance. The overall atmosphere is cheerful and bright.
6. Поиграть с интонацией произнесения
  7. Скороговорка+пение
  8. На одном выдохе
  9. Выделение голосом в скороговорках отдельных слов.
  10. Подсказка, визуальные ориентиры (мнемосхемы, «цветные скороговорки», игрушка)
  11. Придумать скороговорку по картинке.

# Диапазон скороговорок необычайно широк:

1. короткие и длинные
2. рифмованные и нерифмованные
3. логичные и абсурдные
4. с повторами и без повторов
5. «построенные» на одном звуке и их сочетаниях.
6. современные авторские

# Вспомните скороговорку



Шла Саша по шоссе и сосала сушку



**Ехал грека через реку....**





**Маленькая болтунья молоко  
болтала, болтала да не выболтала**



Съел Валерик вареник,  
А Валюшка ватрушку.



# Три сороки – тараторки Тараторили на горке



Шесть мышат в шалаше шуршат.





# Звукобуквенные скороговорки

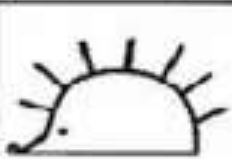
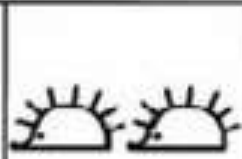


«Повторяйте, детвора:  
посреди двора дрова»

Какой звук повторяется ?



# Мнемотехника

6

			
У ежа	ежата,	у ужа	ужата.

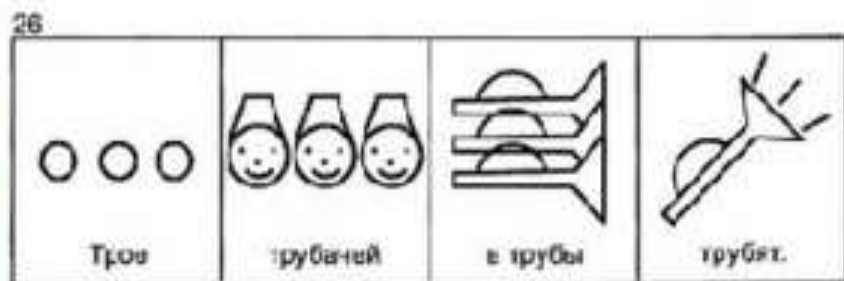
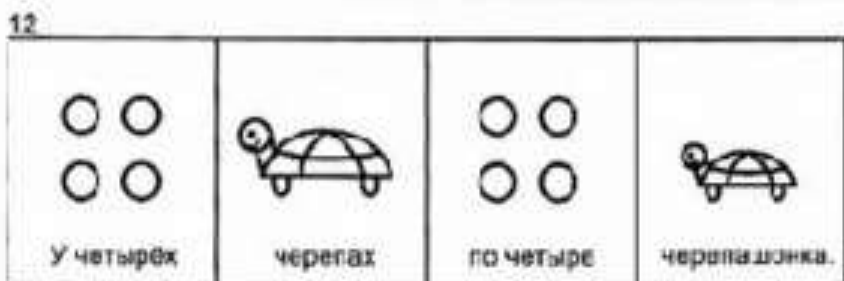
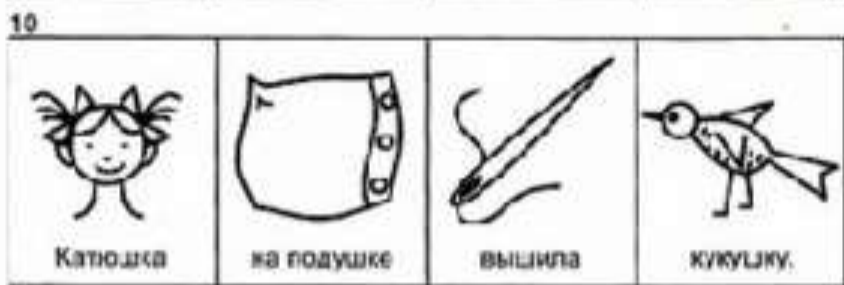
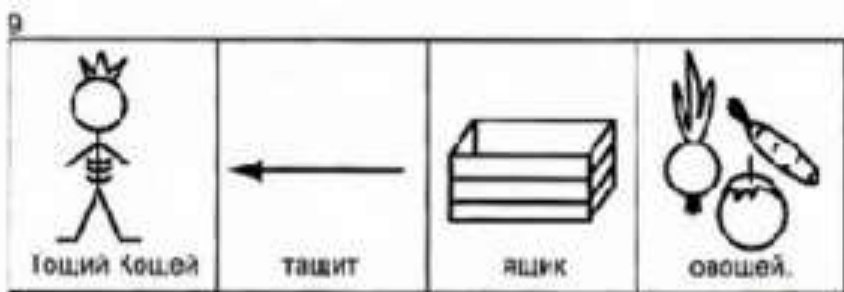
7

			
Жаба	в луже сидела,	на жука	глядела;

	<b>Ж Ж</b> <b>Ж</b>	
жук	жужкал- жужкал- жужкал	и на ужин к ней повал.

8

			
Кошка	на окошке	шапку	шьёт,
			
мышка	в сапожках	избушку	метёт.



# Сочиняем скороговорки по картинкам



Я придумала так:

○ Идут матрешки по дорожке,  
На машинке едут кошки.

○ У матрешек болят ножки,  
На машинке едут кошки.

○ Машина, стой!  
Через дорожку идут кошки и  
матрешки

○ Скороговорка особенно эффективна, если ее проговорить несколько раз.

○ В длинных скороговорках логичнее повторять только два-три слова. Речь можно сопровождать подходящими по смыслу движениями.



# «Мам, мёду б нам»






«Купи  
кипу  
пик»





- 
- Уточка-вертихвосточка (сложенными вместе ладонями делать колебательные движения вправо-влево)
  - Ныряла да выныривала,
  - Ныряла, да выныривала, Ныряла, да выныривала (движения руками вверх-вниз),
  - Да и не вынырнула.
  - Водолаз нырнул (присесть, соединив руки над головой)
  - Да с уточкой и вынырнул (радостно; встать, вытянув руки перед собой).



Всех скороговорок  
не  
перескороговоришь,  
не  
перевыскороговори  
шь.



**Скороговорки могут стать  
отличным средством развития  
не только дикции, но и  
творческих способностей;  
помогут при постановке  
театрализованных  
представлений в детском саду,  
если работать над ними  
весело и с фантазией.**



**Пусть наши дети говорят красиво!**

**Пусть совместные занятия принесут  
нам не только пользу, но и  
удовольствие!**